

ท่านเคยถูกถามคำถามเหล่านี้หรือไม่?

ค่า CMI รพ.เท่าไร?

จังหวัดเท่าไร?

เขตเท่าไร? ประเทศเท่าไร?

รพ.แบบเดียวกับเรา?

???

แนวคิดเมื่อเริ่มต้น

- แก้ไขปัญหา และตอบคำถามเหล่านี้


โดย ไม่เพิ่มงานผู้ปฏิบัติ

สามารถใช้ประโยชน์ร่วมกันได้

ถูกต้อง ครบถ้วน ทันต่อการใช้งาน

← → ↻ 🏠 ⓘ 203.157.3.54/hssd1/ ⌵ ⋮ ✓ ☆ ☰ 📄 📌 🌐 ⏪ ☰

http://203.157.3.54/hssd1/

 **กองบริหารการสาธารณสุข**
Health Administration Division

หน้าหลัก | ติดต่อผู้ดูแลระบบ



รายงานหมวดบริการ

1. โปรแกรมวิเคราะห์ศักยภาพการจัดบริการผู้ป่วยใน : รายงานข้อมูล CMI.
 - ข้อมูลปีงบประมาณ 2555-2560
 - ข้อมูลปีงบประมาณ 2561 เป็นต้นไป
2. ดัชนีชี้วัดข้อมูลงานบริการสุขภาพรายบุคคล
3. ศูนย์ฟังได้



ยินดีต้อนรับ

กองบริหารการสาธารณสุข กระทรวงสาธารณสุข
Health Administration Division

CMI on Web

<http://cmi.healtharea.net/>

🏠 หน้าแรก

📄 ส่งข้อมูล

📄 รายงาน ▼

👤 ตัวช่วย ▼

1

รายงานที่น่าสนใจ (Top 5 Reports)

ลำดับ	รายงาน	จำนวนเข้าชม	วันที่สร้าง
1	รายงานข้อมูล CMI รายหน่วยงาน	14	22 เม.ย. 61
2	รายงานข้อมูล CMI ภาพรวม	12	13 พ.ย. 60
3	รายงานข้อมูลภาพรวมจำแนกตามสิทธิ์การรักษาพยาบาล	6	6 พ.ค. 61
4	โรคหลัก 10 อันดับแรก (PDx 3 Digit)	3	10 พ.ค. 61
5	รายงานข้อมูล ร้อยละของผู้ป่วยในที่ RW<0.5 (ไม่รวมคลอดและเด็กแรกเกิดปกติ)	3	22 เม.ย. 61



หน้าหลัก / ส่งข้อมูล

#	ชื่อเมนู
1	ส่งข้อมูล DRG ปังงบประมาณ 2561

กรุณาแสดงตน

รหัสโรงพยาบาล

รหัสโรงพยาบาล

รหัสผ่าน

รหัสผ่าน

ยกเลิก ตกลง



ท่านไม่มีสิทธิ์ ส่งข้อมูล

หากมีข้อสงสัยโปรดติดต่อ กองบริหารการสาธารณสุข กระทรวงสาธารณสุข

สำหรับ Upload แฟ้ม CMI บังคับประมาณ 2561

Csv File

เรียกดู... ไม่มีไฟล์ที่ถูกลเลือก

Upload CSV File

สำหรับ Upload แฟ้ม CMI บังคับประมาณ 2561

Csv File

Choose File No file chosen

Upload CSV File

สำหรับ Upload แพน CMI ฝั่งประมาณ 2561

Csv File

เรียกดู... ไม่มีไฟล์ที่ถูกเลือก

Upload CSV File

ผลการรับข้อมูล

กรุณาเลือกแพ้มที่ต้องการส่งข้อมูล

ส่งข้อมูลเพิ่มเติม

สำหรับ Upload แฟ้ม CMI มีงบประมาณ 2561

Csv File

Choose File 6111274.csv

Upload CSV File

ผลการรับข้อมูล

โครงสร้างไม่เป็นไปตามที่กำหนด ไม่สามารถนำเข้าข้อมูลได้

เนื่องจาก ท่านใช้ DRGsIndex Version 5

โปรดใช้โปรแกรม DRGsIndex และ TGRP Version 6 ในส่งออก
ข้อมูล

ส่งข้อมูลเพิ่มเติม

Download DrgIndex Version 6

สำหรับ Upload แฟ้ม CMI ปีงบประมาณ 2561

Csv File

เรียกดู... 6111274_tgrp5.1.3.csv

Upload CSV File

ผลการรับข้อมูล

โครงสร้างไม่เป็นไปตามที่กำหนด ไม่สามารถนำเข้าข้อมูลได้
เนื่องจาก ท่านใช้ TGRP Version 5
โปรดใช้โปรแกรม DRGsIndex และ TGRP Version 6 ในส่งออกข้อมูล

ส่งข้อมูลเพิ่มเติม

Download DrgIndex Version 6

สำหรับ Upload แฟ้ม CMI ขนาดประมาณ 2561

Csv File

Choose File 6111274_tgrp6.2.3.csv

Upload CSV File

ผลการรับข้อมูล

ส่งข้อมูลเรียบร้อยแล้ว
นำเข้าทั้งหมด 1241 ราย

ส่งข้อมูลเพิ่มเติม

ดูผลการส่งข้อมูล

🏠 หน้าแรก

📤 ส่งข้อมูล

📄 รายงาน ▼

👤 ตัวช่วย ▼

📊 รายงานภาพรวม

📊 รายงานภาพรายหน่วยงาน

📄 รายงานเฉพาะเรื่อง

🔍 สรุปการส่งข้อมูล



รายงานภาพรวม

ค้นหาข้อมูล

ปีงบประมาณ
2561

เขตสุขภาพ
-- โปรดเลือก --

รูปแบบแสดงผล
 Service Plan ประเภทโรงพยาบาล จังหวัด

ค้นหา

ค้นหาข้อมูล

ปีงบประมาณ
2561

เขตสุขภาพ
-- โปรดเลือกเขตสุขภาพ --

จังหวัด
-- เลือกจังหวัดทั้งหมด --

รูปแบบแสดงผล
 Service Plan ประเภทโรงพยาบาล จังหวัด

ครึ่งประมวลผล
 ครั้งที่ 1 (ต.ค. - มี.ค.) ครั้งที่ 2 (ต.ค. - ก.ย.)

ค้นหา

รายงานภาพรวม

รายงานภาพรายหน่วยงาน

ค้นหาข้อมูล

ปีงบประมาณ
2561

ประเภทโรงพยาบาล
-- เลือกทั้งหมด --

จังหวัด
-- เลือกจังหวัดทั้งหมด --

ครึ่งประมวลผล
 ครั้งที่ 1 (ต.ค. - มี.ค.) ครั้งที่ 2 (ต.ค. - ก.ย.)

ค้นหา

ค้นหาข้อมูล

ปีงบประมาณ
2561

เขตสุขภาพ
-- โปรดเลือกเขตสุขภาพ --

ประเภทโรงพยาบาล
-- เลือกทั้งหมด --

ประเภท Service Plan
-- เลือกทั้งหมด --

จังหวัด
-- เลือกจังหวัดทั้งหมด --

โรงพยาบาล
-- เลือกโรงพยาบาลทั้งหมด --

ครึ่งประมวลผล
 ครั้งที่ 1 (ต.ค. - มี.ค.) ครั้งที่ 2 (ต.ค. - ก.ย.)

ค้นหา

 รายงานภาพรวม

 รายงานภาพรายหน่วยงาน



 รายงานเฉพาะเรื่อง

 สรุปการส่งข้อมูล



รายงานเฉพาะเรื่อง

ค้นหาข้อมูล

ปีงบประมาณ

2561

เลือกรูปแบบผลรายงาน

ภาพระดับประเทศ ภาพระดับเขต ภาพระดับจังหวัด ภาพระดับโรงพยาบาล

แสดงรูปแบบผลรายงาน

Over All Service Plan ประเภทโรงพยาบาล

ค้นหา

เมนูที่แสดงออกมา

ภาพระดับประเทศ ภาพระดับเขต ภาพระดับจังหวัด ภาพระดับโรงพยาบาล

เขตสุขภาพ **จังหวัด** **โรงพยาบาล**

-- โปรดเลือกเขตสุขภาพ --

-- เลือกจังหวัดทั้งหมด --

-- เลือกโรงพยาบาลทั้งหมด --

ภาพระดับประเทศ ภาพระดับเขต ภาพระดับจังหวัด ภาพระดับโรงพยาบาล

เขตสุขภาพ

-- โปรดเลือกเขตสุขภาพ --

จังหวัด

-- เลือกจังหวัดทั้งหมด --

โรงพยาบาล

-- เลือกโรงพยาบาลทั้งหมด --

ค้นหาข้อมูล

ปีงบประมาณ

2561

เลือกรูปแบบผลรายงาน

ภาพระดับประเทศ ภาพระดับเขต ภาพระดับจังหวัด ภาพระดับโรงพยาบาล

แสดงรูปแบบผลรายงาน

Over All Service Plan ประเภทโรงพยาบาล

ประเภท Service Plan

-- เลือกทั้งหมด --

ประเภท Service Plan

-- เลือกทั้งหมด --

-- เลือกทั้งหมด --

A

S

M1

M2

F1

F2

F3

ค้นหาข้อมูล

ปีงบประมาณ

2561

เลือกรูปแบบพลารายงาน

ภาพระดับประเทศ ภาพระดับเขต ภาพระดับจังหวัด ภาพระดับโรงพยาบาล

แสดงรูปแบบพลารายงาน

Over All Service Plan ประเภทโรงพยาบาล

ประเภทโรงพยาบาล

-- เลือกทั้งหมด --

ประเภทโรงพยาบาล

-- เลือกทั้งหมด --

-- เลือกทั้งหมด --

โรงพยาบาลศูนย์


โรงพยาบาลทั่วไป

โรงพยาบาลชุมชน




รายงาน 505 (รจ.505) ภาพรวมระดับประเทศ

กลุ่ม	รายการ	ต.ค.	พ.ย.	ธ.ค.	ม.ค.	ก.พ.	มี.ค.	พ.ย.	พ.ค.	มิ.ย.	ก.ค.	ส.ค.	ก.ย.	รวม
1	Typhoid, paratyphoid fever and other salmonella infections	34	28	37									0	130
2	Other intestinal infectious diseases	2,933	2,797	3,301									0	16,560
3	Tuberculosis	609	494	552									0	2,217
4	Leprosy	1	2	2									0	6





ส่งออกข้อมูลเฉพาะหน้า

-  Save as XLS
-  Save as CSV
-  Save as PDF

 รายงานภาพรวม

 รายงานภาพรายหน่วยงาน

 รายงานเฉพาะเรื่อง

 **Q สรุปการส่งข้อมูล**

ค้นหาข้อมูล

ปีงบประมาณ

2561



ค้นหา

☰ สรุปการส่งข้อมูล ปีงบประมาณ 2561

เขตสุขภาพ	จำนวน ร.พ.	ต.ค.	พ.ย.	ธ.ค.	ม.ค.	ก.พ.	มี.ค.	เม.ย.	พ.ค.	มิ.ย.	ก.ค.	ส.ค.	ก.ย.
เขตสุขภาพที่ 1	102	7 (7%)	6 (6%)	6 (6%)	6 (6%)	7 (7%)	8 (8%)	2 (2%)	0 (0%)	0 (0%)	0 (0%)	0 (0%)	0 (0%)
เขตสุขภาพที่ 2	47	9 (19%)	8 (17%)	8 (17%)	8 (17%)	8 (17%)	8 (17%)	1 (2%)	0 (0%)	0 (0%)	0 (0%)	0 (0%)	0 (0%)
เขตสุขภาพที่ 3	54	1 (2%)	1 (2%)	1 (2%)	1 (2%)	1 (2%)	1 (2%)	0 (0%)	0 (0%)	0 (0%)	0 (0%)	0 (0%)	0 (0%)
เขตสุขภาพที่ 4	71	11 (15%)	7 (10%)	8 (11%)	6 (8%)	5 (7%)	5 (7%)	2 (3%)	0 (0%)	0 (0%)	0 (0%)	0 (0%)	0 (0%)

☰ สรุปการส่งข้อมูลเขตสุขภาพที่ 4 ปีงบประมาณ 2561

จังหวัด	จำนวน ร.พ.	ต.ค.	พ.ย.	ธ.ค.	ม.ค.	ก.พ.	มี.ค.	เม.ย.	พ.ค.	มิ.ย.	ก.ค.	ส.ค.	ก.ย.
นนทบุรี	7	2 (29%)	1 (14%)	1 (14%)	0 (0%)	0 (0%)	0 (0%)	0 (0%)	0 (0%)	0 (0%)	0 (0%)	0 (0%)	0 (0%)
ปทุมธานี	8	1 (13%)	1 (13%)	1 (13%)	0 (0%)	0 (0%)	0 (0%)	0 (0%)	0 (0%)	0 (0%)	0 (0%)	0 (0%)	0 (0%)
พระนครศรีอยุธยา	16	0 (0%)	0 (0%)	0 (0%)	0 (0%)	0 (0%)	0 (0%)	0 (0%)	0 (0%)	0 (0%)	0 (0%)	0 (0%)	0 (0%)
อ่างทอง	7	4 (57%)	4 (57%)	4 (57%)	4 (57%)	4 (57%)	4 (57%)	2 (29%)	0 (0%)	0 (0%)	0 (0%)	0 (0%)	0 (0%)
ลพบุรี	11	0 (0%)	0 (0%)	0 (0%)	0 (0%)	0 (0%)	0 (0%)	0 (0%)	0 (0%)	0 (0%)	0 (0%)	0 (0%)	0 (0%)
สิงห์บุรี	6	1 (17%)	0 (0%)	0 (0%)	0 (0%)	0 (0%)	0 (0%)	0 (0%)	0 (0%)	0 (0%)	0 (0%)	0 (0%)	0 (0%)

☰ สรุปการส่งข้อมูล จังหวัด

ปีงบประมาณ 2561

รหัส	ไอพยานา	Serv Plan.	ต.ค.	พ.ย.	ธ.ค.	ม.ค.	ก.พ.	มี.ค.	เม.ย.	พ.ค.	มิ.ย.	ก.ค.	ส.ค.	ก.ย.
10689	SW.	S	1,719	1,533	1,466	1,496	1,379	1,562	1,379	0	0	0	0	0
10782	SW.	F2	153	139	151	203	140	166	0	0	0	0	0	0
10784	SW.	F2	-	-	-	-	-	-	-	-	-	-	-	-
10785	SW.	F2	449	450	482	576	514	458	0	0	0	0	0	0
10786	SW.	F2	-	-	-	-	-	-	-	-	-	-	-	-
10787	SW.	F1	709	702	748	820	677	707	644	0	0	0	0	0
10788	SW.	F3	-	-	-	-	-	-	-	-	-	-	-	-



สรุปการส่งข้อมูล		ปีงบประมาณ 2561											
เดือน ปี	ผู้ป่วยในที่ส่ง	Error	วันนอนรวม	เตียง	อัตราครองเตียง	ผลรวม AdjRW	CMI	เกณฑ์	OR Procedure		Non OR Procedure		
									จำนวน	CMI	จำนวน	CMI	
ต.ค. 61	3,702	9	21,619	855	81.57	6,634.4928	1.7965	160	1,243	3.2542	2,459	1.0531	
พ.ย. 61	3,623	11	22,131	855	86.28	6,503.0373	1.8004	160	1,295	3.1527	2,328	1.0396	
ธ.ค. 61	3,702	8	23,299	855	87.90	6,863.8705	1.8581	160	1,299	3.3638	2,403	1.0380	
ม.ค. 61	3,736	5	20,844	855	78.64	6,298.8944	1.6883	160	1,206	3.2853	2,530	0.9237	
รวม	14,763	33	87,893		83.58	26,300.2950	1.7855	-	5,043	3.2638	9,720	1.0124	

วิโรจน์ ธีษตฤณการสกุล นักวิชาการสถิติชำนาญการ รพศ.ราชบุรี

🏠 หน้าแรก

📁 ส่งข้อมูล

📄 รายงาน ▼

👤 ตัวช่วย ▼

📥 ดาวน์โหลด

👥 เกี่ยวกับเรา

ชื่อเมนู

1 โปรแกรม DrgIndex Version 6 ปรับปรุง 15 พฤษภาคม 2561

2 โปรแกรม Drg Grouper Version 6.2 (TDRG6.2 Grouper)

3 โปรแกรม TDRG Seeker 6.2 "สำหรับการศึกษาเฉพาะราย"

4 คำอธิบายการใช้ โปรแกรม TDRG Seeker 6.2 "สำหรับการศึกษาเฉพาะราย"

5 ชุดสนับสนุนการทำงานของ VFP9 (Runtime_Fox9)

6 เอกสาร DRG Version 6 ของ ดร.อรทัย เขียวเจริญ